

DROPS Design®

www.garnstudio.com

Santa Fe by DROPS Design

Hæklet DROPS taske i "Nepal" med farvemønster.

DROPS Design: Model nr ne-232

Garngruppe C eller A + A

Mål:

Omkreds: ca 67 cm

Højde: ca 34 cm

Materialer:

DROPS NEPAL fra Garnstudio

200 g f.nr 0206, lys beige

200 g f.nr 0506, mørk grå



DROPS 173-1

DROPS HÆKLENÅL nr 3,5 – eller den nålen du skal bruge for at få 18 st x 10,5 rækker på 10 x 10 cm.

Alternativt garn – [Se hvordan du bytter garn her](#)

Garngruppe A til F – [Brug samme opskrift og byt garn her](#)

Garnforbrug ved alternativt garn – [Brug vores garn-omregner her](#)

Garnpriser (per 29.11.2021)

Garn (vægt)	Indhold	Danmark
DROPS Nepal uni colour (50g)	65% Uld, 35% Alpaca	22.00 DKK 15.00 DKK
DROPS Nepal mix (50g)	65% Uld, 35% Alpaca	23.00 DKK 16.00 DKK

 Garnet til denne opskrift koster fra **120.00kr***.

(*) Pris for opskriften er udregnet efter den mindste størrelse / billigste farve. Du finder en oversigt over priserne i denne udskrift, som du kan brug hvis du vil regne prisen ud for andre størrelser.

Alt garn som er brugt i denne opskrift er DROPS garn. Du finder butikker og opdaterede farvekort på garnstudio.com

Opskrift DROPS 173-1

MØNSTER:

Se diag A.1 og A.2. Diag viser farverne i mønsteret. 1 rude = 1 st.

FARVEMØNSTER (hækles rundt):

Når der skiftes farve hækles der således: Hækl sidste st med første farve, men vent med sidste gennemtræk, skift til næste farve og hækkl sidste gennemtræk, derefter hækles næste st. Når der hækles med to farver lægges trådene på den farve der ikke hækles med over maskerne fra forrige omg, der hækles rundt om trådene så de bliver skjult og trukket med rundt.

HÆKLEINFO:

Første st på omg erstattes af 3 lm, afslut omg med 1 km i tredje lm.

TASKE: Arb hækles rundt.

Hækl 5 lm med mørk grå på nål 3,5, og sæt dem sammen til en ring med 1 km i første lm. Videre hækles der rundt og efter diagram A.1 (der hækles 12 rapporter af A.1 i bredden) – læs FARVEMØNSTER!

1.OMG: Hækl 12 st om ringen – LÆS HÆKLEINFO!

2.OMG: Hækl 2 st i hver st = 24 st.

3.OMG: Hækl * 1 st i første st, 2 st i næste st *, gentag ** omg rundt = 36 st.

4.OMG: Hækl * 1 st i hver af de 2 første st, 2 st i næste st *, gentag ** omg rundt = 48 st. HUSK PÅ HÆKLEFASTHEDEN!

5.-10.OMG: Fortsæt med udtagninger og mønster som før, dvs for hver omg hækles der 1 st mere mellem udtagningerne = 120 st.

11.OMG: Fortsæt at hække rundt, men uden udtagninger, og der hækles efter A.2 (= 4 rapporter i bredden). På omg med pil hækles der således: * 1 st i hver af de 3 første/næste st, 1 lm, spring over 1 st *, gentag fra **. Fortsæt til A.2 er hæklet færdig, klip og hæft tråden.

STROPPER:

Klip 18 tråde af hver farve à 120 cm = 36 tråde. Læg trådene sammen og bind en løs knude, lad ca 12 cm være efter knuden. Fordel trådene i 3 bunker med 12 tråde i hver bunke. Flet de tre bunker sammen til fletningen måler ca 68 cm. Del trådenderne i 2 bunker. Træk de 2 halvdele gennem tasken med 3 st imellem, i omg med hul. Bind dem sammen til en knude på forsiden af tasken. Løs knuden op i begyndelsen af fletningen og sy enden fast i tasken på samme måde, men i modsat side. Lav en fletning til på samme måde – se foto.

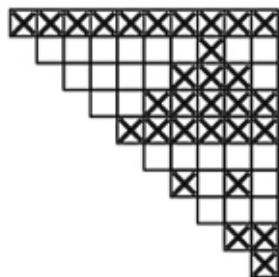
Diagram forklaring

= lys beige

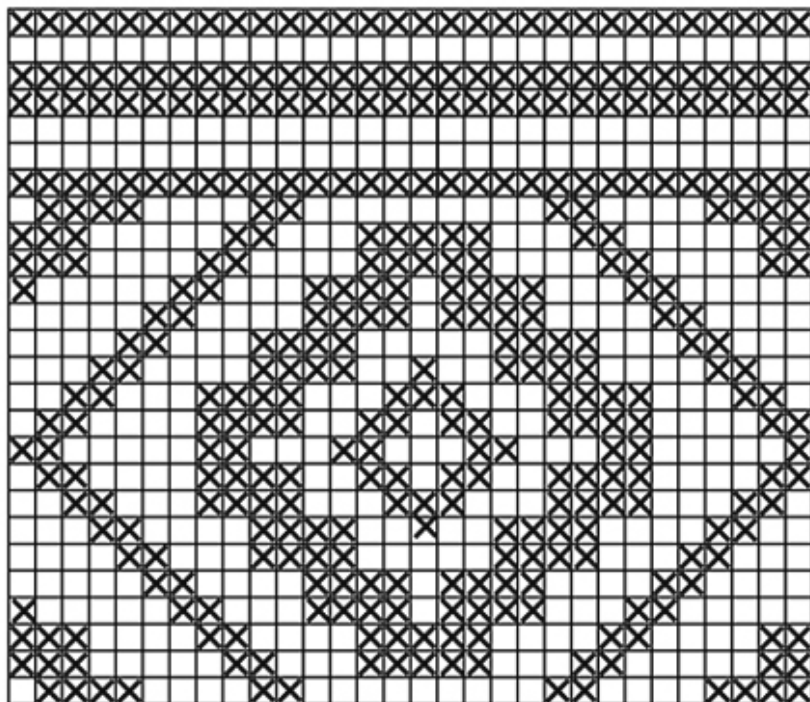
= mørk grå

Diagram til DROPS 173-1

A.1

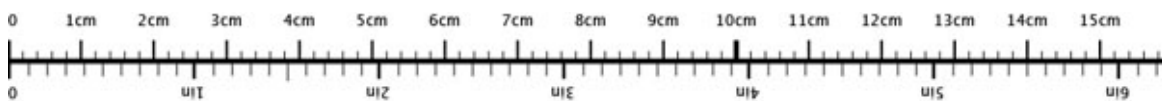


A.2



♥ Har du lavet denne eller nogle af vore andre modeller? Del dine billeder i sociale medier og mærk dem med #dropsdesign, så vi kan se dem!

Brug mig til at måle dit projekt!



For at få centimetermålene 100% rigtige, skal du printe opskriften ud i fuld skala (du må ikke bruge knappen for "tilpas siden").

Behøver du hjælp med opskriften?

Du finder 7 instruktionsvideoer, kommentarer/spørgsmål og mere i opskriften på www.garnstudio.com **Har du købt DROPS garn til dette projekt?** Da har du også ret til at få hjælp i butikken, som har solgt dig garnet.

Vi sætter en ære i at vores opskrifter er fejlfrie og lette at forstå. Alle opskrifter er oversat fra de norske og du kan altid tjekke original opskriften for mål og udregninger.

Hvis vi får information om at der kan være en fejl i en opskrift, så vil vi gå igennem opskriften og rette eventuelle fejl. Dette vil normalt tage 7-10 dage. Hvis der ikke bliver lavet en rettelser, betyder det at vi ikke kan finde nogle fejl.

Vil du vide hvor du kan købe garnet til denne opskrift?

Prøv en DROPS Super Store!

- YarnLiving
- Rito
- Strikkenyheder.dk
- Nicoline
- Netgarn
- MARISTA Garn & Strikkebutik
- Centrum Garn
- Smykkesten og Fritid
- Annettes-haandstrik
- Enghoff Garn



© 1982-2021 DROPS Design A/S. Alle rettigheder er reserveret. Dette dokument med tilhørende underdokumenter har copyright. Læs mere om hvad du kan gøre med vore opskrifter, nedert i alle vore opskrifter på hjemmesiden.